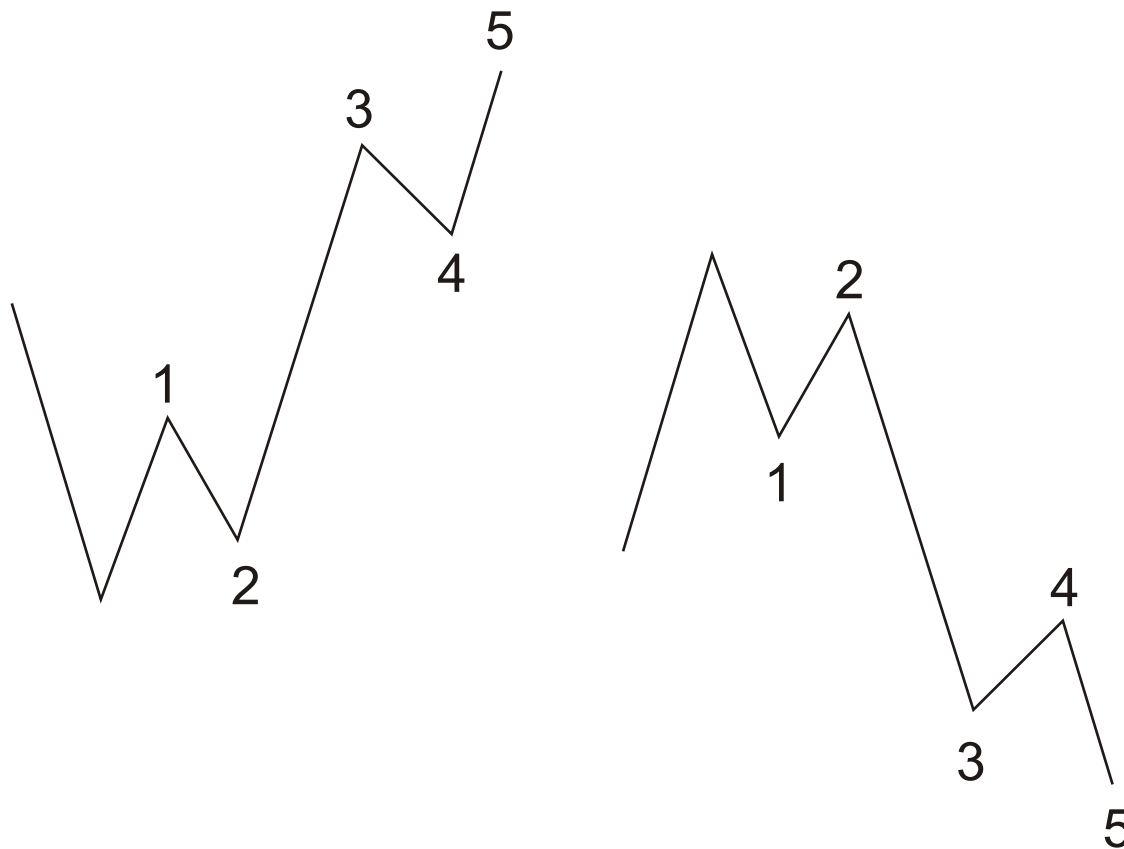


...: Jak powstają fale impulsu :...

Opracowanie: Magictrader
www.forex-analazy.blogspot.com

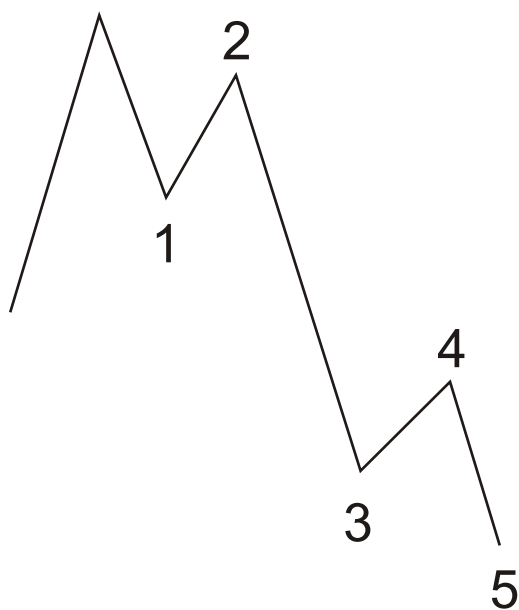
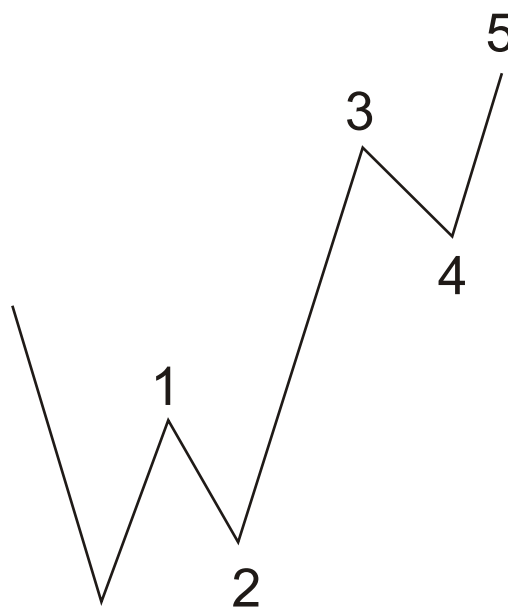
Na podstawie: http://www.tradersedgeindia.com/elliott_wave_theory.htm



Fale impulsu składają się z pięciu pod fal. Cała struktura może być zarówno strukturą wzrostową jak i spadkową (jak na rysunku po prawo i pod spodem). Zajmiemy się przypadkiem wzrostowym (dla spadkowego obowiązują te same zasady).

Fala pierwsza nie jest zazwyczaj silnym ruchem, ponieważ uczestniczy w niej mała ilość graczy. Większość sądzi, iż jest to tylko korekta poprzedniego ruchu spadkowego więc wykorzystuje wzrost do ponownego otwarcia (dołożenia) pozycji krótkich.

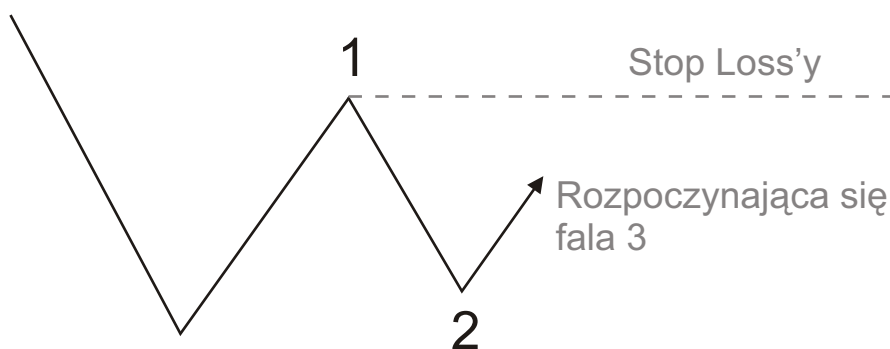
W ten sposób powstaje fala druga, która zazwyczaj znosi ponad połowę fali 1, gdyż uważa się ją za kontynuację trendu. Jednak nie wybija ona poprzedniego dołka i rozpoczyna falę trzecią.



Początki powstawania fali 3 są zazwyczaj powolne i zacierają w stronę szczytu fali 1.

W tym czasie wiele zleceń Stop Loss znajduje się nad szczytem fali 1.

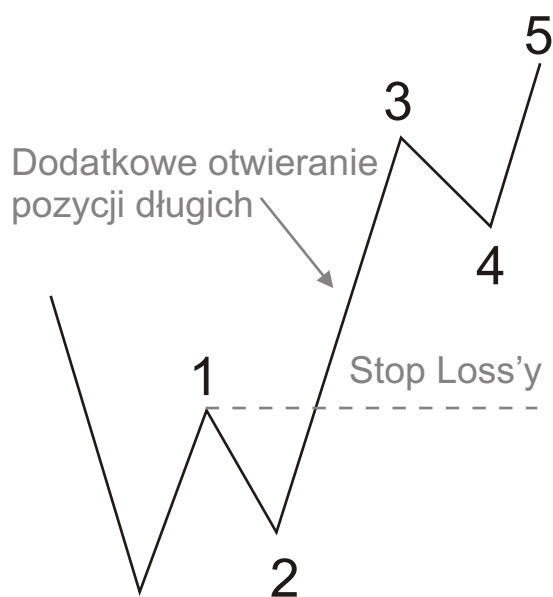
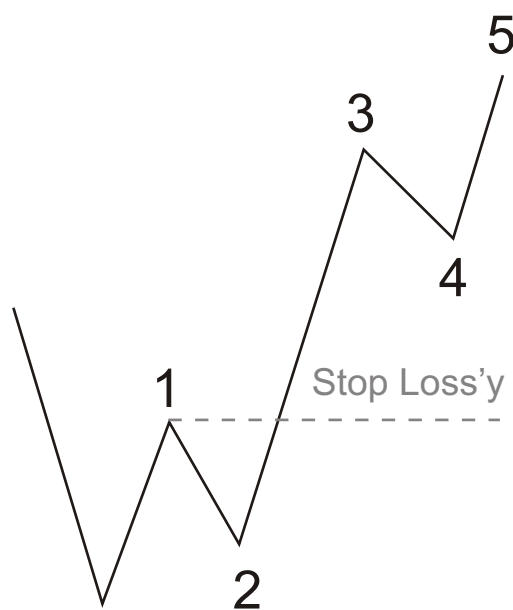
Gracze nie są przekonani co do trendu wzrostowego i każdą zwyżkę kursu wykorzystują do zajmowania pozycji krótkich, ponieważ zgodnie z ich analizą trend jest spadkowy i zlecenia Stop Loss ustawiane są nad lokalnym szczytem.



Fala 3 nabiera rozpędu i wybija szczyt fali pierwszej. Jak tylko szczyt fali 1 zostanie przekroczony, zlecenia Stop Loss zostają zrealizowane i kurs przyspiesza zwracając na siebie uwagę graczy...

Kolejność zdarzeń może wyglądać tak: gracze, którzy mieli otwarte pozycje długie od dołka są zadowoleni i mogą zgodnie z trendem otwierać kolejne długie pozycje (piramidowanie zyskowych pozycji).

Gracze, których zlecenia Stop Loss zostały zrealizowane, po chwili namysłu zakładają, iż trend się jednak zmienił i obecnie jest trendem wzrostowym, więc decydują się do niego przyłączyć. Otwierają również pozycje długie.



Tak więc obecnie zdecydowana większość uczestników rynku uważa, że obowiązuje trend wzrostowy i stąd takie przyspieszenie kursu na fali 3.

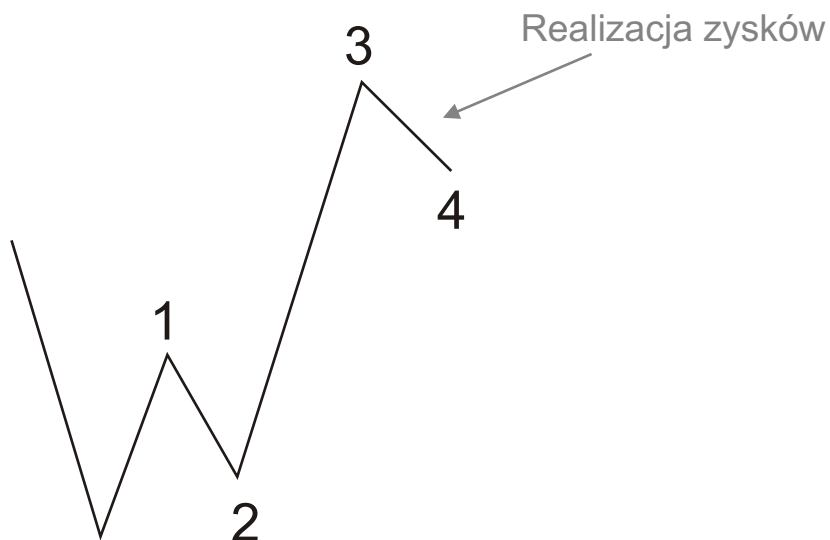
Po pewnym czasie kończy się gorączka zakupów i fala 3 się zatrzymuje...

Na końcu fali 3 rozpoczyna się realizacja zysków. Gracze, którzy kupowali na dołku postanawiają chronić swoje pozycje przesuwając zlecenia Stop Loss lub też po prostu je zamykają. To powoduje cofnięcie się kursu, które nazwać można falą czwartą.

Fala 2 była wyprzedzą, która to miała kontynuować trend, natomiast fala 4 jest realizacją zysków.

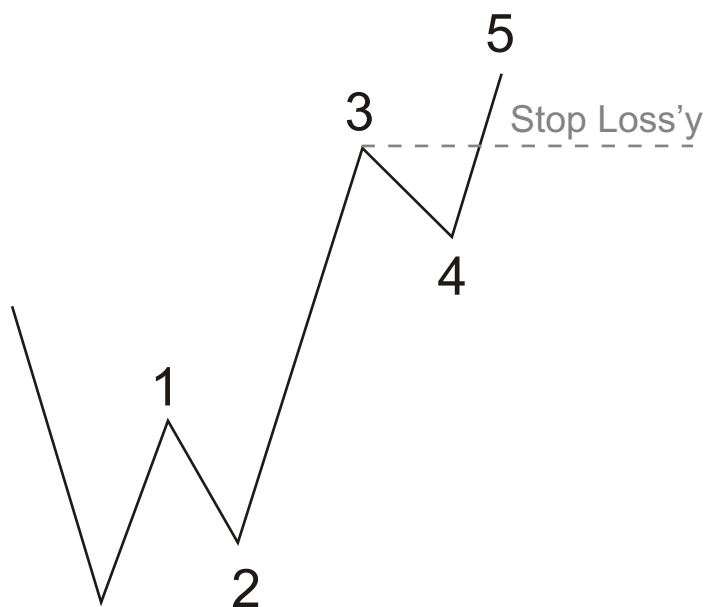
Gdy gracze realizują zyski, większość uczestników rynku wciąż uważa, iż obowiązuje trend wzrostowy. Część z nich mogła, albo później dołączyć się do trendu, albo tylko obserwowała falę 3 nie otwierając pozycji.

Korzystając z przeceny na fali 4 postanawiają zagrać zgodnie z trendem i otwierają pozycje długie tworząc falę pięć.



Fala 5 zazwyczaj nie jest tak dynamiczna jak fala 3 i nie ma tak wielkiej siły, ponieważ większość graczy jest już poza rynkiem.

Może się zdarzyć też tak, iż gracze zaczną otwierać pozycje krótkie w okolicach szczytu fali 3 i ustawiać zlecenia Stop Loss powyżej, wtedy fala 5 może być bardziej dynamiczna, gdyż przyspieszą ją zrealizowane zlecenia obronne powyżej fali 3 (podobnie jak w przypadku fali 1 lecz na mniejszą skalę).



Gdy cały proces się zakończy i gracze nie będą mieli więcej ochoty na kupowanie danego instrumentu, rynek tworzy lokalny szczyt i przechodzi w fazę korekty, po to, aby później rozpocząć wszystko na nowo...